



A. JRでお越しの方

山陽本線「廿日市駅」で下車して海側の出口へ進んで下さい。



A-1. 駅前の様子

横断歩道を渡って、「魚民」の方向へ進んで下さい。



A-2. 「魚民」の横

そのまま直進すると、
すぐ広島電鉄（広電）の踏切が見えてきます。



A-3. 広電の踏切

広島電鉄（広電）の踏切を渡ってから、
左に曲がって下さい。



A-4. 広電の踏切を曲がったところ

漬物店の先の細い路地に入った方が少し近いですが、
直進すると広電廿日市駅に出ます。

左の線路沿いの建物が
広島電鉄宮島線「広電廿日市駅」です。
このままB.広島電鉄でお越しの方・
JRでお越しの方（Aから続き）に続きます。

B. 広島電鉄でお越しの方・JRでお越しの方（Aから続き）

広島電鉄でお越しの方は広電宮島線「広電廿日市駅」で下車して海側へ進んで下さい。
JRでお越しの方はA.からの続きになります。



B-1. 広電廿日市駅の様子

宮島口方面からお越しの方は、広島寄りの出口を出て、踏切をわたって下さい。




B-2. 広電廿日市駅前ロータリーの様子

広島方面からお越しの方は、ロータリーを抜けて広島寄りの太い道に出てください。
JRでお越しの方は、右から合流する格好になります。



B-3. 大きな交差点

ロータリーの先に大きめの交差点があります。
B-1. で踏切を渡った方は、そのまま直進して下さい。
B-2. でロータリーを抜けた方は、この交差点を右に曲がる格好になります。
矢印の方向に少し歩くと、パチンコ屋さんが見えてきます。



B-4. パチンコJUMBO会館の角

パチンコJUMBO会館（ジャンボ会館）の角を左に曲がります。



B-5. JUMBO会館の角を曲がったところ

そのまま直進すると、右手に見える矢印の建物です。



B-6. 店の前

この6階建てのアパートの1階部分にあります。
○で囲んだところに看板がありますので、これを目印にお越しください。
◆はつかいち天神整体
電話：0829-31-0727